


Campus del Colegio Buenos Aires

¿Cómo ingresar?

En la barra de direcciones del navegador de Internet (Mozilla Firefox, Google Chrome, Internet Explorer, etc) escribimos la dirección del campus **campus.colegiobuenosaires.com**


Para ingresar debemos tener un nombre de usuario y una clave de ingreso.

Si todavía no tenés usuario debés completar el formulario **Solicitud Usuario Del Campus** y a la brevedad estarás recibiendo los datos de usuario



Identificación de usuario

Para identificarnos hacemos un clic en **Entrar** en el margen superior derecho y luego completamos los casilleros correspondientes a usuario y clave o contraseña.

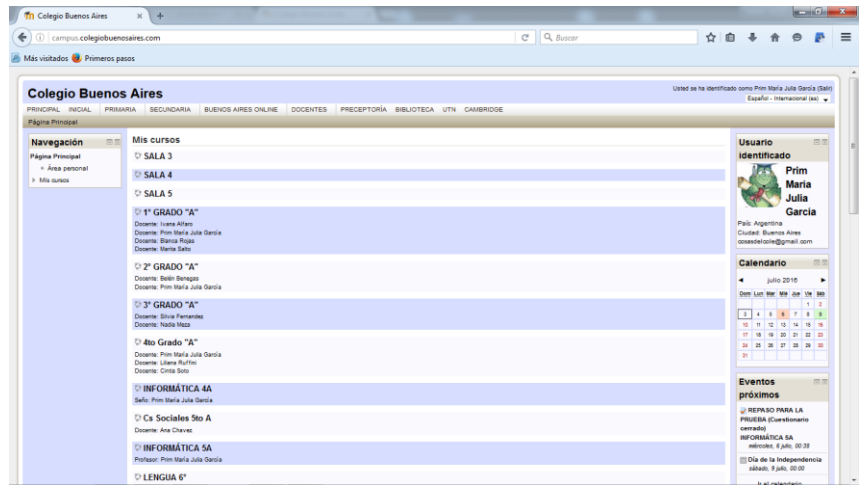


A tener en cuenta, por una cuestión de seguridad el campus nos pide que cumplamos con algunas reglas, por ejemplo, los nombres de usuarios se escriben en minúscula y si fueran más de una palabra van todas juntas. En cambio, al escribir la clave o contraseña tengo que respetar las mayúsculas, minúsculas y si hubiera signos o números.



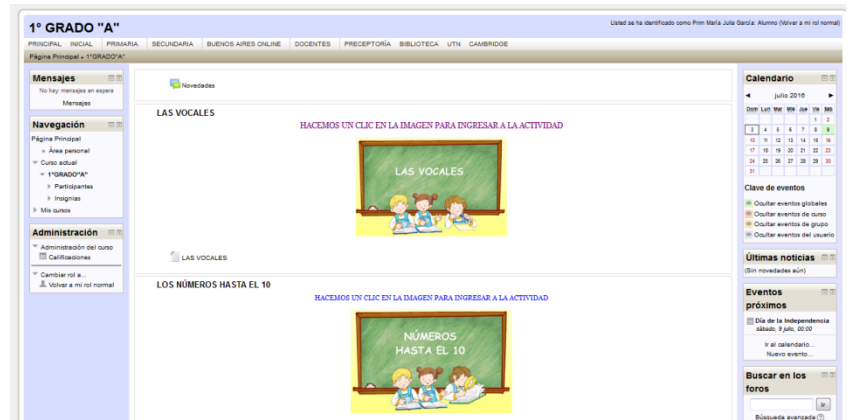
Página principal


Una vez identificados como usuarios podemos ver en la página principal distintos elementos y cursos o materias a los que podemos ingresar



Seleccionamos el aula a la que queremos ingresar, por ejemplo **1º Grado "A"** y vamos a poder ver los contenidos y herramientas de la materia a los que tenemos permiso para acceder.

A medida que el docente a cargo lo disponga irán apareciendo actividades para que los chicos las resuelvan



Una vez que hayan ingresado al aula encontrarán un foro  **Novedades** donde tienen a disposición un documento que explica paso a paso cómo poner la computadora en condiciones. Son pasos muy sencillos y se realizarán una única vez y si hiciera falta.

De todas maneras tengan presente que cualquier inconveniente que les surja sobre el manejo y uso del campus me pueden escribir a **usuariocolegiobuenosaires@gmail.com** y lo más pronto posible les estaré respondiendo.

María Julia García